



OBSERVATORIO I+D+I Indicadores RIS3T

Estratexia de Especialización
Intelixente Galicia-Norte de Portugal

ÍNDICE

- 01.** Introducción ao Observatorio
- 02.** Funcións do Observatorio
- 03.** Metodoloxía
- 04.** Tarefas do Observatorio
- 05.** Conclusións ata a data
- 06.** Próximas tarefas



INTRODUCCIÓN AO OBSERVATORIO



As rexións de Galicia e o Norte de Portugal (Eurorrexión) desenvolven a **Estratexia de Especialización Intelixente Transfronteiriza Galicia-Norte de Portugal (RIS3T)**, un marco de cooperación estratéxica para darlles unha resposta aos retos no ámbito da política de innovación, aumentando a captación de fondos comunitarios.



O Observatorio da I+D+i da Eurorrexión nace co propósito de **Monitorizar e avaliar os resultados obtidos coa implantación da Estratexia de Especialización Intelixente Transfronteiriza**, de modo que se poida optimizar a asignación de recursos públicos naqueles ámbitos que ofrecen unhas maiores potencialidades de desenvolvemento no medio prazo.



Configúrase como un espazo de **información, comunicación e dinamización** do sector da I+D+i da Eurorrexión destinado a servir de apoio aos xestores da RIS3T e aos axentes públicos e privados interesados no sector da innovación (empresas, universidades, centros tecnolóxicos e de coñecemento, asociacións, etc.).



FUNCIONES DO OBSERVATORIO

Desenvolver ou promover compilacións, estudos e análises de datos.

Facilitar análises comparativas e aliñamento con outros marcos xeográficos.

Promover o intercambio de experiencias. Impulsar a organización de eventos formativos e reunións de expertos.

Promover e xestionar a elaboración e difusión de publicacións.

Xestionar e ofrecer periodicamente información da innovación.

Elaborar e presentar publicamente informes.

Facilitar datos a outros organismos e entidades.

Analizar o estado de desenvolvemento da innovación para a cuádrupla hélice.

Avaliar e servir de elemento para a definición de políticas públicas.



METODO- LOXÍA



**Secuencialidade e
interrelación das tarefas.**



Participación das **entidades
implicadas nos grupos de traballo**
creados no marco do proxecto.



Participación de todo-os **axentes da
Eurorrexión** implicados nos Proxectos de
Cooperación, aliñados coas 6 áreas
estratéxicas. →

Metodoloxía



AREA 1

Industria da Biomasa e do mar



AREA 2

Industrias Agroalimentarias e Biotecnolóxicas



AREA 3

Industria 4.0



AREA 4

Industria da mobilidade



AREA 5

Industrias turísticas e creativas



AREA 6

Saúde e envellecemento activo



TAREFAS DO OBSERVATORIO

01.

Análise dos proxectos
I+d+i da eurrerrexión

02.

Entrevistas aos axentes
da eurrerrexión

03.

Enquisas aos axentes da
eurrerrexión

04.

Mapa de capacidades
dos stakeholders da
eurrerrexión

05.

Indicadores do
ecosistema e actividades
i+d+i da eurrerrexión

06.

Grupo de expertos da
eurrerrexión e panel
internacional: recomendacións
e benchmarking

01 · Análise dos proxectos I+D+i da Eurorrexión



A primeira tarefa consistiu na análise dos proxectos aprobados no marco dos programas **POCTEP**, **Espazo Atlántico**, **H2020** e **FEDER**, así como a contribución destes na implementación das áreas estratéxicas e a participación das entidades da Eurorrexión no proceso.



Os resultados plásmanse en 6 informes, así como nunha ferramenta que permite monitorizar os proxectos aprobados, as entidades socias, o aliñamento coas áreas de especialización, e o orzamento.

Esta información estará dispoñible na web da RIS3T.

01 · Análise dos proxectos I+D+i da Eurorrexión

SISTEMA DE INFORMACIÓN DOS PROXECTOS DE I+D+i DA EURORREXIÓN

Índice

Cadro de mando.....	2
Análise de proxectos.....	3
Análise de beneficiarios.....	4
Capacidade relacionais.....	5

01 · Análise dos proxectos I+D+i da Eurorrexión

A primeira tarefa consistiu na análise dos proxectos aprobados no marco dos programas **POCTEP, Espazo Atlántico, H2020 e FEDER.**

Realizouse unha análise dos proxectos no que participan entidades socias da Eurorrexión Galicia-Norte de Portugal, dentro das 6 áreas estratéxicas de cooperación designadas no ámbito da Estratexia de Especialización Intelixente Transfronteiriza Galicia-Norte de Portugal (RIS3T), unha estratexia para conseguir mellorar a competitividade, o crecemento económico e o emprego sostible e de calidade a través da innovación.



**Industria da Biomasa
e do mar**



**Industrias Agroalimentarias
e Biotecnolóxicas**



Industria 4.0



Industria da mobilidade



**Industrias turísticas
e creativas**



**Saúde e
envelhecimento activo**

01 · Análise dos proxectos I+D+i da Eurorrexión

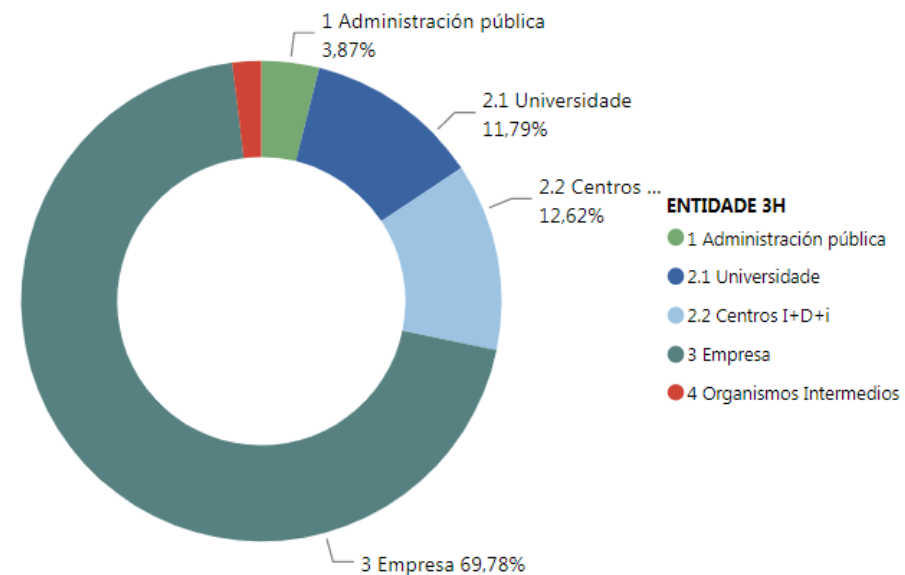
· O **ámbito territorial** desta análise céntrase nas seguintes **NUTS** da **Eurorrexión**:

1. Catro en Galicia (Ourense, Pontevedra, A Coruña e Lugo)
2. Oito na Rexión Norte de Portugal (Alto Minho, Cávado, Ave, Área Metropolitana do Porto, Tâmega e Sousa, Alto Tâmega, Terras Trás-os-Montes e Douro)



· A **tipoloxía de entidades** clasificouse segundo este esquema:

1. Administracións Públicas
2. Centros tecnolóxicos (2.1) e universidades (2.2)
3. Empresas
4. Organismos intermedios: asociacións sectoriais e empresariais, clústers, sindicatos, entre outros, que representan as empresas e a sociedade da Eurorrexión



A continuación preséntanse os principais resultados por áreas:

1. ENERXÍA DO MAR
E BIOMASA

Nº de entidades	Nº de proxectos	Importe total beneficiario	Cofinanciación
141	127	68.821.853,78	55.851.129,64

2. INDUSTRIAS
AGROALIMENTARIA E
BIOTECNOLÓXICA

Nº de entidades	Nº de proxectos	Importe total beneficiario	Cofinanciación
391	531	357.751.291,65	270.045.521,32



3. INDUSTRIA 4.0

Nº de entidades	Nº de proxectos	Importe total beneficiario	Cofinanciación
801	1333	957.148.966,07	597.979.640,94

4. INDUSTRIAS DE
MOBILIDADE

Nº de entidades	Nº de proxectos	Importe total beneficiario	Cofinanciación
116	158	470.821.587,48	205.558.955,55

5. INDUSTRIAS
TURÍSTICAS E CREATIVAS

Nº de entidades	Nº de proxectos	Importe total beneficiario	Cofinanciación
233	369	350.628.118,21	187.357.817,18

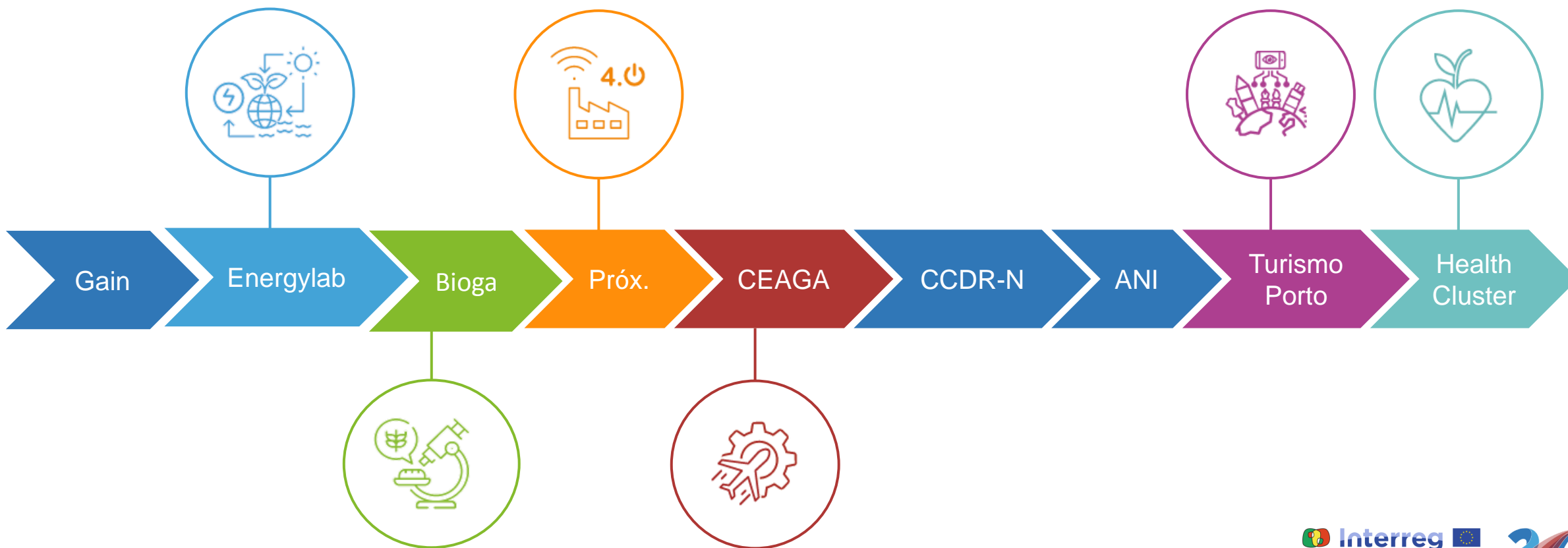
6. VIDA SAUDABLE E
ENVELLECIMENTO
ACTIVO

Nº de entidades	Nº de proxectos	Importe total beneficiario	Cofinanciación
198	309	307.402.237,61	227.100.156,35




02 · Entrevistas a un grupo de axentes da Eurorrexión

Leváronse a cabo 8 entrevistas, 3 a entidades socias e 5 a representantes das 6 áreas de especialización, pertencentes aos grupos de traballo



03 · Enquisas aos axentes da Eurorrexión

Enviouse a enquisa a **411 entidades** e ata a data, recibíronse **38 respostas**



Enquisa - Estratexia de Especialización Intelixente Transfronteiriza Galicia-Norte de Portugal (RIS3T)

A Estratexia de Especialización Intelixente da Eurorrexión Galicia-Norte de Portugal RIS3T trata de promover e dinamizar a participación, a colaboración e as sinerxías entre organizacións públicas e privadas, incluídas as empresas, asociacións empresariais, universidades, organismos de investigación e a cidadanía en xeral.

A Axencia Galega de Innovación (GAIN) está poñendo en marcha o Observatorio da Estratexia da I+D+i Transfronteiriza (Observatorio RIS3T), destinado a realizar un seguimento das actividades de innovación da Eurorrexión (Galicia e Rexión Norte).

Unha das actividades do Observatorio é realizarlles unha enquisa ás entidades (centros tecnolóxicos, universidades, empresas, asociacións, administracións etc.) que desenvolveron proxectos de cooperación no ámbito da I+D+i no período 2016-2021.

Agradecemos que responda a esta enquisa que dura sobre 10 minutos. Os datos subministrados son confidenciais, trátanse de xeito agregado e non serán utilizados para outras finalidades diferentes a este traballo. Se precisa máis información pode poñerse en contacto connosco (innovacion.gain@xunta.gal 986419922).

SiguientePágina 1 de 7

04 · Mapa de capacidades dos stakeholders da Eurorrexión

O Mapa de Capacidades ten por obxectivos principais:

- 1) Recoller as capacidades existentes na I+D+i
- 2) Dar unha maior visualización ás entidades

Para identificar os potenciais stakeholders, **analizáronse tódalas entidades participantes** nos proxectos aprobados no marco dos programas europeos anteriormente analizados.

Para coñecer en profundidade aos axentes, deseñouse unha enquisa para alimentar o Mapa de Capacidades I+D+i da Eurorrexión. Ata a data, **17 axentes** completaron a súa información sobre as capacidades da I+D+i na Eurorrexión

O mapa reunirá as entidades que realizan actividades de I+D+i, para así divulgálas e facilitar o seu coñecemento e para posibilitar a cooperación e as sinerxías cos posibles interesados.



(GL) Enquisa do mapa de capacidades da Estratexia I+D+i Transfronteiriza Galicia-Norte de Portugal (RIS3T)

A Axencia Galega de Innovación (GAIN) xunto coa Comissão de Coordenação e Desenvolvimento Regional do Norte (CCDR-N) e a Agência Nacional de Inovação (ANI) están a poñer en marcha o Observatorio da Estratexia da I+D+i Transfronteiriza (Observatorio RIS3T), como espazo de información e de comunicación destinado a servir de apoio aos axentes públicos e privados interesados no sector da I+D+i de Galicia e da Região Norte de Portugal.

O Observatorio está a elaborar un mapa de capacidades das entidades que realizan actividades de I+D+i na Eurorrexión, para así divulgálas e facilitar a cooperación e as sinerxías con posibles interesados (centros tecnolóxicos, universidades, empresas, etc.). O mapa será público e permitirá facer buscas para localizar entidades e recursos de I+D+i da Eurorrexión. Ademais, enlazará co sitio web de cada entidade.

Os datos recollidos só se empregarán para o mapa e publicaranse no portal web do Observatorio (feito que lle notificaremos). Agradecemos que responda a esta enquisa antes de 10 días e contacte connosco se precisa de máis información (innovacion.gain@xunta.gal 986419922 <http://gain.xunta.gal/artigos/74/ris3t>).

Siguiente
Página 1 de 7

05 · Indicadores do ecosistema a actividades I+D+i da Eurorrexión

Para a proposta dos indicadores,
tivéronse en conta os seguintes criterios:



ACCESIBLE

Que poida ser descargado
nun formato que permita
integralo na ferramenta.



FONTE

Unha estatística oficial +
ferramenta de análise dos
proxectos de I+D+i da
Eurorrexión.



COMPARABILIDADE

Que permita establecer niveis de
comparación, mesmos anos, nivel rexión, e a
súa vez, valorar a posibilidade de
establecer comparacións con outras rexións,
transfonteiriza, media UE, etc.



PERIODICIDADE

Establecer series
anuais.

Definíronse dous niveis de indicadores, un primeiro **bloque de Contexto**, partindo do **Regional Innovation Scoreboard**, e creando un novo valor conxunto a nivel de Eurorrexión, e un **segundo bloque extraído da ferramenta de monitorización dos Proxectos da Eurorrexión**.

05 · Indicadores do ecosistema a actividades I+D+i da Eurorrexión



Indicadores de Monitorización das Áreas Estratéxicas RIS3T	Indicadores Xerais	Nº de proxectos aprobados, total e por áreas estratéxicas da RIS3T
		Investimento total en proxectos aprobados, total e por áreas estratéxicas RIS3T
	Indicadores por Tipo de Instrumento	Nº de proxectos aprobados por tipo de instrumento, total e por áreas estratéxicas RIS3T
		Investimento total en proxectos aprobados por tipo de instrumento, total e por áreas estratéxicas RIS3T
	Indicadores por Tipoloxía de Entidades e Participación	Nº de proxectos aprobados por tipo de entidade, total e por áreas estratéxicas RIS3T
		Investimento total en proxectos aprobados por tipo de entidade, total e por áreas estratéxicas RIS3T
		Nº de entidades da Eurorrexión en proxectos aprobados, total e por áreas estratéxicas RIS3T
		Nº de participacións de entidades da Eurorrexión en proxectos aprobados, total e por áreas estratéxicas RIS3T
		Clasificación das entidades da Eurorrexión con maior número de participacións en proxectos aprobados, en total e por áreas estratéxicas RIS3T
		Clasificación das entidades da Eurorrexión con maior investimento total en proxectos aprobados, total e por áreas estratéxicas RIS3T



06 · Grupo de expertos da Eurorrexión e panel internacional: recomendacións e *benchmarking*

Esta tarefa inclúe dúas accións:

1. Elaboración das **conclusión das entidades participantes nos grupos de traballo da Eurorrexión.**

2. Organización dun **panel de traballo de expertos Internacionais.**

Consiste na realización de **consulta a un grupo de expertos internacionais** para ter unha visión comparativa/ **benchmarking** das actividades I+D+i na Eurorexión.

06 · Grupo de expertos da Eurorrexión e panel internacional: recomendacións e *benchmarking*

O proceso será telemático para para máis seguridade e eficiencia baixo o seguinte esquema:



Elaboración dun **documento resumen sobre o Observatorio** para apoiar a participación dos expertos (comparativo de indicadores da Eurorrexión vs Unión Europea, análise de proxectos, etc.)



Participación dos expertos empregando a metodoloxía Delphi (3 fases):

- **F1** · Achegas individuais dos expertos sobre os temas propostos
- **F2** · Valoración da información consolidada achegada polo conxunto dos expertos
- **F3** · Debate en grupo sobre a I+D+i e os temas propostos



Informe de **resultados cuantitativos e cualitativos**, especialmente **recomendacións baixo un enfoque de *Benchmarking*** co fin de mellorar a orientación das actividades e o ecosistema de innovación da Eurorrexión



Situación actual

Organización do panel.
Selección dos expertos.
Preparación dos contactos.



CONCLUSIONES ATA A DATA

01.

PROCESO
PARTICIPATIVO

38

Enquisas

8

Entrevistas

17

Axentes do mapa
de capacidades

02.

ANÁLISE DOS
PROXECTOS

3.135

Proxectos

2.822

Proxectos aliñados
coas AEC

1.816

de Galicia

1.470 Norte de
Portugal

03.

ORZAMENTO

A maior inversión realizase na área da **Industria 4.0**, seguida das Industrias agroalimentarias e biotecnolóxicas e as Industrias da Mobilidade.

O Norte de Portugal representa o 59,72% das inversións e Galicia o 40,28%.

Principais conclusións

04.

ANÁLISE DOS AXENTES

1.559

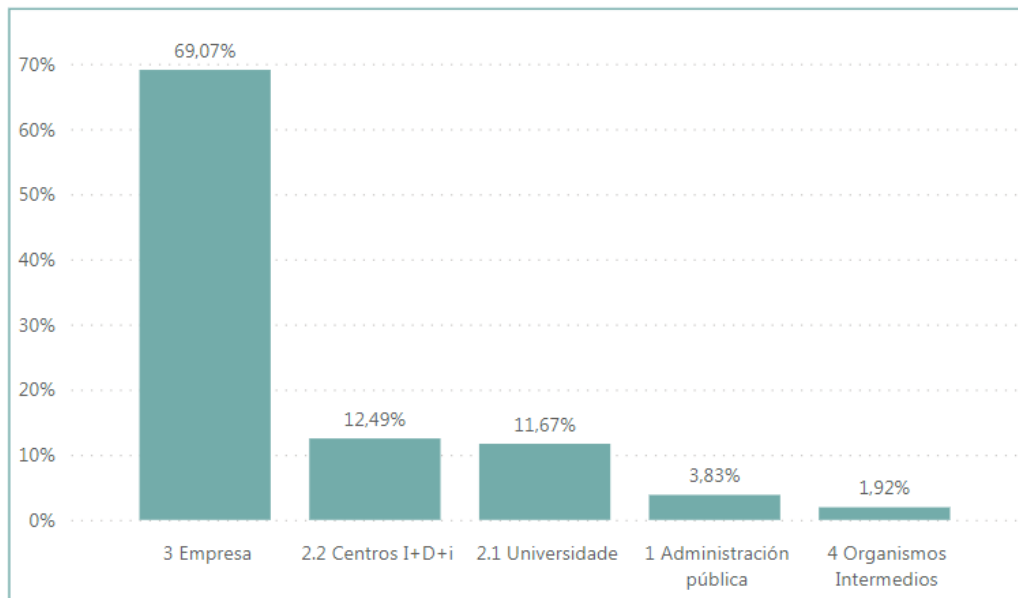
Entidades

945

Axentes galegos

614

Axentes do Norte de Portugal



Facendo unha **análise por programa**, en POCTEP a maior parte dos beneficiarios son Administracións públicas (45 %); en Espazo Atlántico, son universidades (31,77%); en H2020, tamén universidades (33%), centros de I+D+i (36%) e as empresas (22,11%); e no PO FEDER Norte e no PO FEDER Galicia, empresas (86,94% e 82,25 % respectivamente).



PRÓXIMAS TAREFAS

01.

Análise dos proxectos
I+D+i da Eurorrexión:

*Continuar a
monitorización*

02.

Entrevistas aos axentes
da Eurorrexión:

*Concluír as
entrevistas*

03.

Enquisas aos axentes
da Eurorrexión:

*Lembrar aos axentes o
cumprimento da enquisa e
análise dos resultados*

04.

Mapa de capacidades
dos stakeholders da
Eurorrexión:

*Mapear os
resultados das
capacidades dos
axentes.*

05.

Indicadores do
ecosistema e actividades
I+D+i da Eurorrexión:

*Visualizalos na web da
RIS3T*

06.

Grupo de expertos da
Eurorrexión e panel
internacional:

*Levar a cabo o panel
internacional.*



OBSERVATORIO I+D+I · Indicadores RIS3T

Estratexia de Especialización Intelixente Galicia-Norte de Portugal

programas.gain@xunta.gal

ris3galicia.es

geral@ccdr-n.pt

ccd-r.pt